


団体コード 0945621

特定非営利活動法人| 教育支援協会大阪

インターネット口座振替受付申込方法のご案内

口座振替の開始にあたり、金融機関への口座振替依頼をインターネットで行う「インターネット口座振替受付サービス」の手続きをご案内します。

1. 下記QRコードまたはURLのアドレスより、日本システム収納株式会社のサイトにアクセスし、お名前とメールアドレスを入力してください。
2. 入力いただいたメールアドレスに「インターネット口座振替受付サービス」のログイン先アドレスとお申込みコードをお送りしますので、ログインしてください。
3. 以降、画面に表示される案内に従って手続きをしてください。

URL	<p>https://www.nss-jp2.com/page_ex.jsp?CONTROLID=KTS0960&BUSINESSID=initDisp&DISPLAY_KEY_param=2kg1ZXzre1ZX</p> <p>※上記は日本システム収納株式会社のURLです。 ※処理可能な時間帯は8:00～24:00です。 ※スマートフォン以外の携帯電話からは手続きいただけませんのでご注意ください。</p> 
-----	---

管理番号	
------	--

(2020.1.8)


口座振替はインターネットで かんたんお申込み!

個人口座専用
法人や個人事業主の口座ではお申込みいただけません

会費や購入代金等を「口座振替（銀行口座より引落し）」でお支払いされる場合、金融機関へ「口座振替」のお申込みが必要です。
以下の手順により、お手持ちのスマートフォン、タブレットよりお申込みください。

手順1 「ご案内」に記載のQRコードよりNSSのサイトにアクセス

団体コード
(手順2で利用)



QRコード


お支払先より受け取られた「インターネット口座振替受付申込方法のご案内」に記載されている「QRコード」より、日本システム収納（NSS）のサイトにアクセスしてください。

※スマートフォンあるいはタブレットよりアクセスください。
(Android8.0のタブレットはご利用いただけません。)

※普段ご利用のQRコードリーダーにより、読み取りが出来ないケースがあります。この場合には、他の読み取りアプリ（例：「LINE」のQRコードリーダーは読み取り可）をご使用ください。

※パソコンの場合は、お手数ですが記載のURLを入力し、アクセスしてください。

手順2 NSSのサイトにて、お名前とメールアドレスを入力



上記のQRコードより、日本システム収納（NSS）のサイトにアクセスいただくと、「口座振替 WEB 受付仮申込」画面が表示されます。

団体コード（注）、申込者名とメールアドレスを入力し、「仮申込を行う」ボタンをクリックください。

NSSより
①申込サイトのURL
②お申込みコード
の2通のメールを送信いたします。

- (注) 団体コードは手順1（左図）の「インターネット口座振替受付申込方法のご案内」の右上に記載されています。
- ※「受領形態」設定によりメールが届かない場合は、設定変更をお願いいたします。（→画面「B」を参照ください。）
 - ※「仮申込を行う」ボタンは1回だけクリックください。
 - ※お申込みコードは、到着後24時間で無効になります。お早目にログインください。
 - ※当画面に「仮申込の受付が完了しました。」の表示が出ましたら、仮申込は完了です。画面は終了してください。

手順3 NSSからのメールが届いたらログインし、申込情報を入力



メールに記載のサイトにアクセスいただくと左記画面が表示されます。
口座名義人様やご住所等の必要事項を入力し、「申込を行う」をクリックしてください。

*加入者欄には会場コードと参加される子どもさんのお名前を入力して下さい。兄弟の場合は連名にて入力
(例1) 402ホウカゴ ハナコ
(例2) 402ホウカゴ ハナコ タロウ

手順4 ご希望の金融機関を選択



「ネット口座振替受付サービス」画面が表示されますので、口座振替をする金融機関を選択してください。
口座情報入力画面にてカタカナで口座名義人様を入力し、「次へ進む」をクリックください。

手順5 各金融機関のサイトで口座振替をお申込み



口座情報確認画面が表示されますので、内容を確認し「金融機関へ」ボタンをクリックしてください。
各金融機関のサイトに遷移します。
その後は、金融機関のサイトの案内に従って申込を完了してください。
お手続きがすべて完了しますと、メールで通知されます。

以上

※ご不明な点は、日本システム収納 コールセンター/フリーダイヤル 0120-800-039 へご照会ください。
※「金融機関」のサイトでの不明点は、各「金融機関」までご照会をお願いいたします。

※詳しくはこちら

お申込みの際、以下にご留意ください。

A 当サービスをご利用いただける金融機関

- ◇ インターネットでの「口座振替」お申込みは、別紙「インターネット口座振替受付サービス 取扱金融機関・取扱項目一覧」に記載の金融機関の個人口座でご利用いただけます。
それ以外の金融機関での口座振替を希望される場合は、所定の「預金口座振替依頼書」にてお手続きください。
- ◇ 「預金口座振替依頼書」のご利用は、会費や購入代金等のお支払先のご担当者へお申し出ください。
- ◇ 金融機関への取扱いについては、金融機関ごとにお手続きができる時間帯や休業日（年末年始を含む）が異なりますので、ご確認ください。

B ご利用いただけるスマートフォン等の環境

スマートフォン	iOS 7, 8, 9, 10, 11, 12 Android 4.1, 4.2, 4.4, 5.0, 5.1, 6.0, 7.0, 7.1, 8.0 (スマホのみ) , 8.1 ※フィーチャーフォン(ガラケー)はご利用いただけません。
タブレット	Windows 8.1, 10 / IE 11 ※Mac/パソコンはご利用いただけません。

(ご注意) 2020年2月8日(土)より、三菱UFJ銀行でAndroid 4.1, 4.2は利用できなくなります。
また、2020年4月より、すべての金融機関でAndroid 4.1, 4.2は利用できなくなります。
※iOS 13, Android 9.0および10.0は動作確認中

- ◇ 上記以外のスマートフォン、タブレット、パソコンではご利用いただけません。
その場合は、所定の「預金口座振替依頼書」にてお手続きください。
- ◇ 「預金口座振替依頼書」のご利用は、会費や購入代金等のお支払先のご担当者へお申し出ください。
※スマートフォンで携帯メールアドレスをご利用の方は、「nss-mail@nss-jp.com」からのメールを受け取れるようドメイン指定受信設定をお願い致します。

C 各金融機関サイトでの入力時のご注意事項

- ◇ 金融機関の申込受付が完了した際、必ず画面の指示（「収納企業に戻る」などのボタンを押下）にしたがい終了してください。この際、指示によらずスマホの電源を切ったり、パソコンの「x」ボタンを押下した場合には、入力いただいた情報が日本システム収納（NSS）へ伝送されないため、再入力をお願いする場合があります。
- ◇ 上記操作のあと、「口座依頼書 WEB 受付完了」画面へ遷移します。
この画面では、スマホの電源を切ったり、パソコンの「x」ボタンを押下いただいても問題ありません。
※受付完了時点で「お手続き完了のお知らせ」メールが届きます。
- ◇ 金融機関サイトで暗証番号や生年月日などの入力誤りを続けるとロックされ、その後の入力ができなくなる場合があります。

D お問い合わせ

- ◇ 「申込情報の入力」までにに関するお問い合わせは、日本システム収納 コールセンター/フリーダイヤル 0120-800-039 へご照会ください。
※お問い合わせに際しては、以下お伝えください。
…「インターネット口座振替受付サービス」を利用したいが、スマホ(パソコン)への入力に
関して伺いたい。
- ◇ 「金融機関の画面」に遷移した後のお問い合わせは、ご利用される各金融機関へ直接お問い合わせください。